

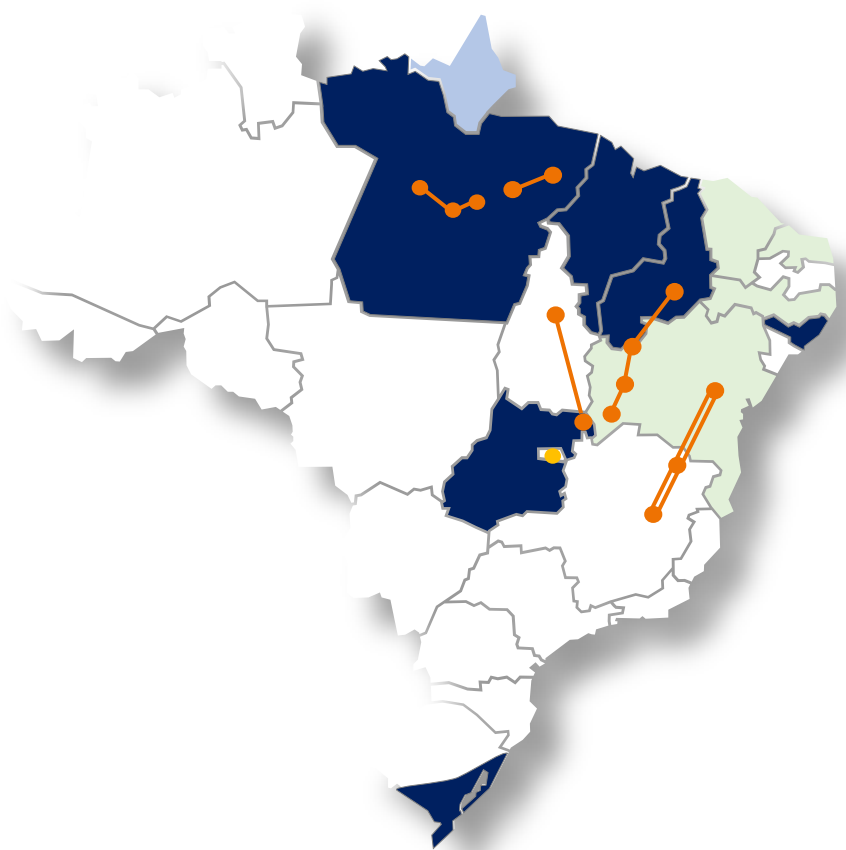
# XIII SESMA

Seminário Estadual de Saneamento e Meio Ambiente

ABES – ES

Vitória, novembro - 2023





**DISTRIBUIÇÃO**  
7 Distribuidoras

+2,2 mm de Km<sup>2</sup>  
33,8 mm de pessoas atendidas  
R\$ 18,7 bi<sup>1</sup> em base de ativos  
Atuação em regiões complexas

**TRANSMISSÃO**  
9 Linhas

+3,2 mil Km de linhas  
R\$ 1,2 bi de RAP

**GERAÇÃO**  
12 Ativos

1,2 GW Instalados  
1,2 GW no Pipeline

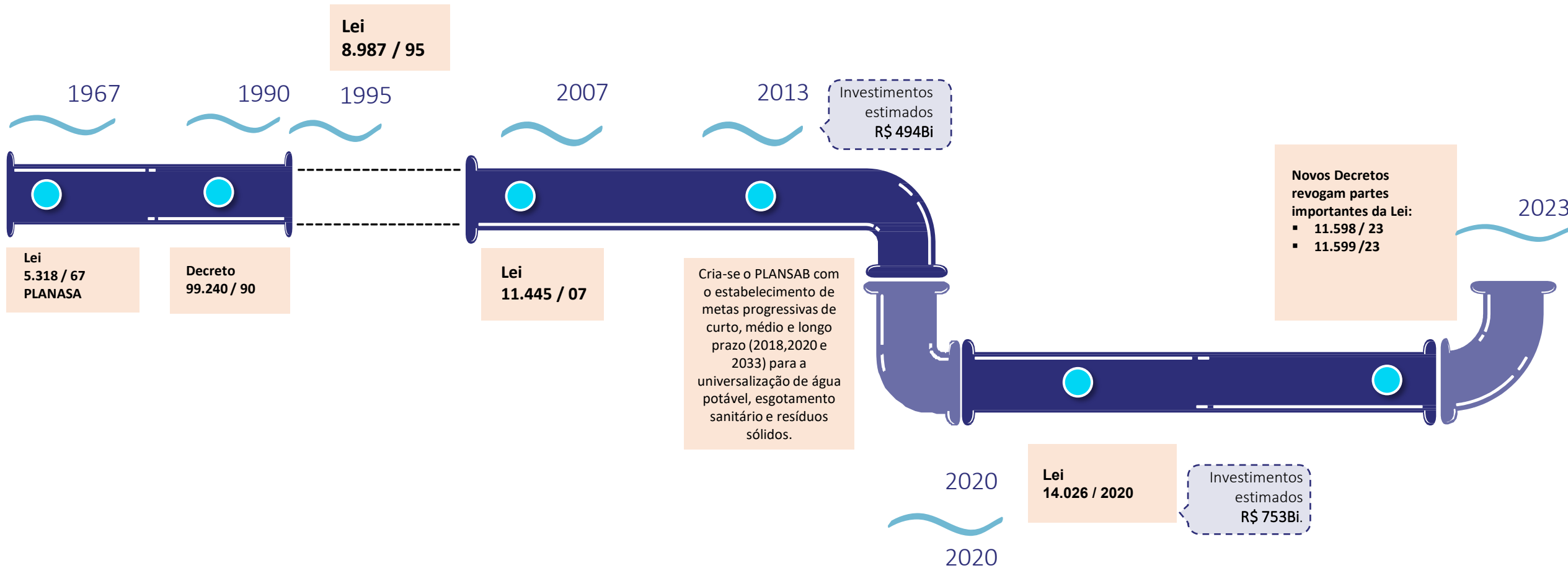
**SANEAMENTO**  
1 Concessão

900 m de pessoas atendidas  
Atuação em 16 cidades  
Concessão Plena

**OUTROS**

Serviços  
Comercialização  
Telecom  
GD – Geração Distribuída

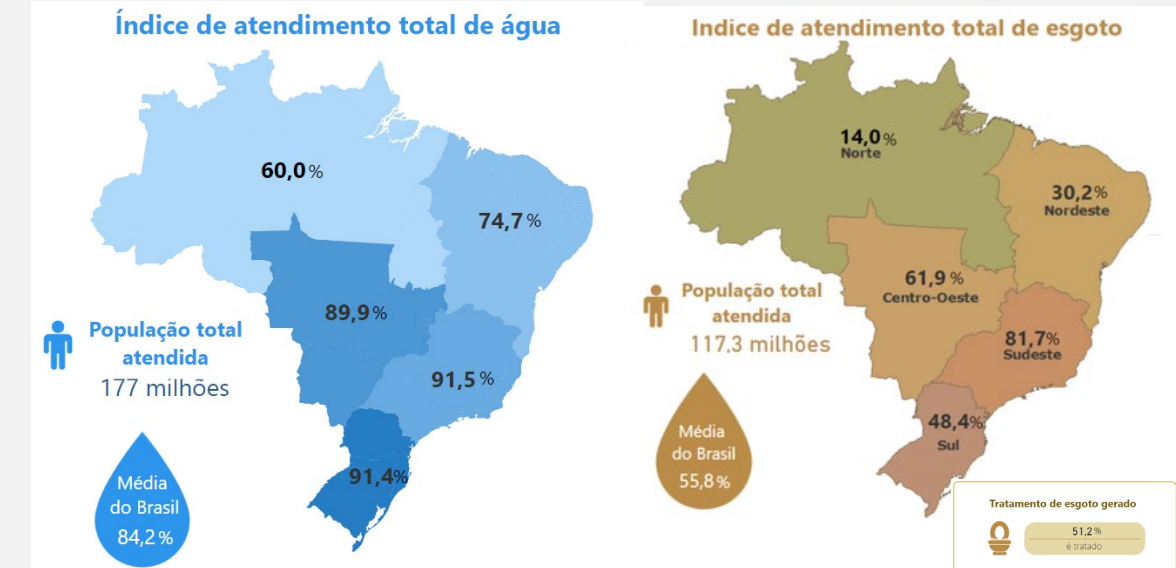
# Evolução do Mercado Nacional: Água e Esgoto



## Mapa das Regiões com atendimento de Água e Esgoto

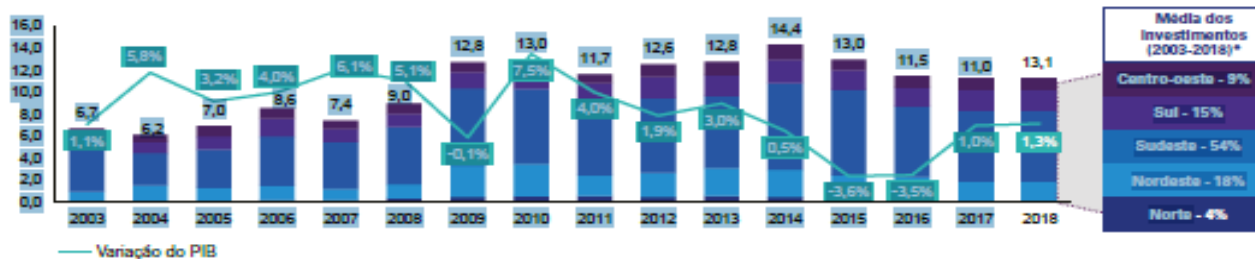
2021/SNIS	Água %	Esgoto%	Trat. Esgoto %	Perdas de Água %
Brasil	84%	56%	51,2%	40,3%
N	60%	14%	20,6%	51,2%
NE	75%	30%	35,5%	46,2%
SE	92%	82%	58,6%	38,0%
S	91%	48%	46,7%	36,9%
CO	90%	62%	60,5%	36,2%

Em 2018 foram investidos R\$ 13Bi no setor. A média de investimentos foi de R\$ 12,6Bi, 51% da meta do PLANSAB.



Fonte: SNIS, 2021

### Evolução histórica dos investimentos (R\$ bilhões)



## Carteira de Projetos BNDES<sup>1</sup>

### Carteira do BNDES

Alguns dos projetos de saneamento em estruturação pelo banco ou em vias de serem contratados

Poder concedente	Projeto	Segmento	Conclusão dos estudos	Previsão de leilão
Porto Alegre	Concessão parcial	Água/esgoto	Agosto/2023	A definir
Paraíba	Concessão ou PPP	Água/esgoto	Março/2024	Setembro/2024
Sergipe	Desestatização dos serviços	Água/esgoto	Outubro/2023	1º tri/2024
Rondônia	Concessão plena	Água/esgoto	Novembro/2023	2º tri/2024
Corseal (Consórcio Regional de Saneamento do Estado de Alagoas)	Concessão parcial	Água/esgoto	Agosto/2022	A definir Projeto suspenso
Minas Gerais	Privatização da Copasa	Água/esgoto	Setembro/2022	Sem previsão - Depende de aprovações legislativas
Minas Gerais	Concessão plena da Copanor*	Água/esgoto	1º semestre/2024	A definir
Pará	Concessão plena	Água/esgoto	Julho/2024	Dezembro/2024
Pernambuco	Concessão ou PPP	Água/esgoto	Junho/2024	Dezembro/2025
Goiás	Concessão ou PPP	Água/esgoto	A definir - Projeto contratado em agosto	A definir
Santa Catarina	Concessão ou PPP	Água/esgoto	A definir - Projeto a ser contratado	A definir
Amapá	Concessão	Resíduos Sólidos	Dezembro/2023	Outubro/2024
Goiás	Concessão ou PPP	Resíduos Sólidos	A definir - Projeto a ser contratado	A definir
Maranhão	Concessão ou PPP	Água/esgoto	A definir - Projeto em vias de ser firmado	A definir

**12 leilões**

do BNDES já foram realizados após o novo marco legal do saneamento

**R\$ 92,9 bilhões**

foi o capital mobilizado, entre investimento e outorga, nesses leilões

**R\$ 120 bilhões**

de investimentos em saneamento estimados na carteira total do BNDES, dos quais R\$ 61 bi já foram contratados

**30%**

é a estimativa de contribuição dos projetos para metas do novo marco em termos de redução dos déficits de água e esgoto

Fonte: BNDES. \*Em estruturação pelo time da PSP Infra (BNDES/BID/IFC, com gestão do IFC)

<sup>1</sup> Notícia Valor Econômico, dia 06/10/2023



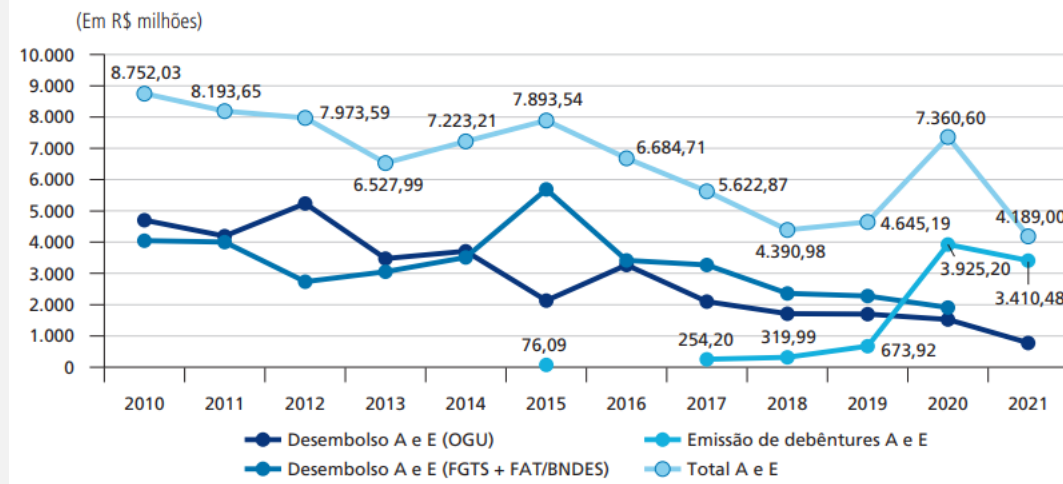
## ▪ Eficiência:

- ✓ Prestação do Serviço Adequado
- ✓ Modicidade Tarifária
- ✓ Inclusão da População Vulnerável
- ✓ Uso Eficiente dos Recursos
- ✓ Comunicação Assertiva

## ▪ Geração de Valor:

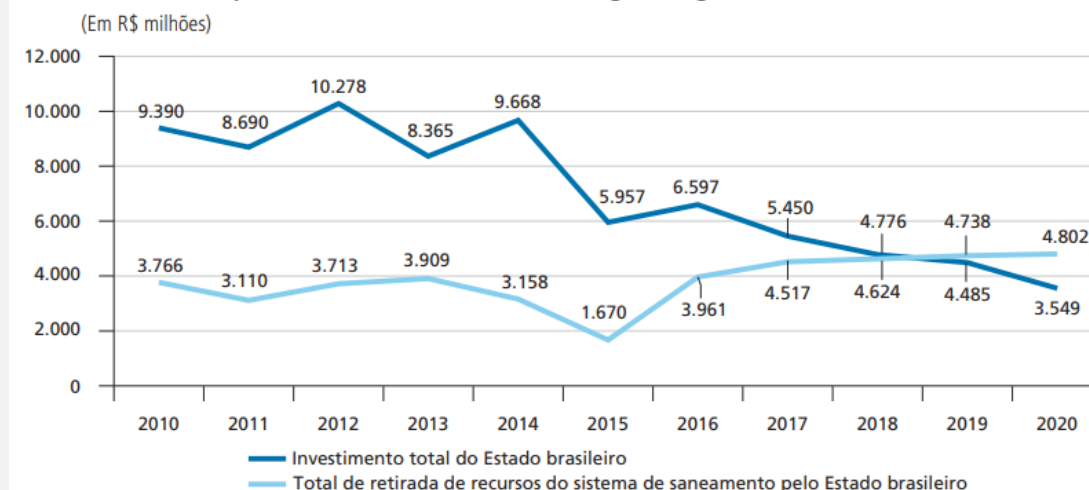
- ✓ Usuário
- ✓ Sociedade
- ✓ Concessionária

**Evolução do investimento com participação da União em água e esgotos no Brasil (2010-2021)**



Fonte: MDR.

**Investimentos públicos e retirada de recursos em água e esgoto no Brasil (2010-2020)**



Fontes: Brasil (2019) e empresas estaduais.

# XIII SESMA

Seminário Estadual de Saneamento e Meio Ambiente



“Saber usar a água é saber produzir riquezas!”

Fonte: Autor desconhecido